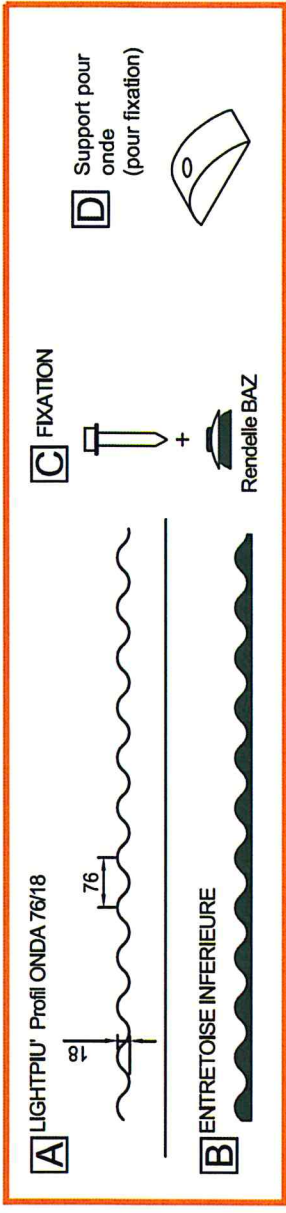
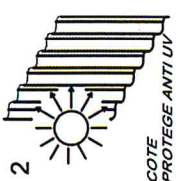


APPLICATION MULTIPLE

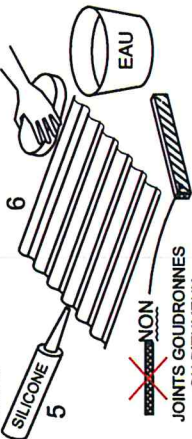


**CONSEILS TECHNIQUES:**

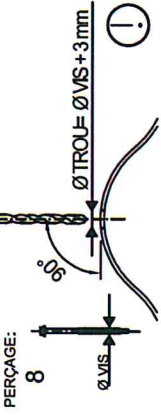
1. PROTÉGER LA PLAQUE DU SOLEIL ET DE LA PLUIE
2. INSTALLER TOUJOURS LA PLAQUE AVEC LE CÔTÉ PROTÈGE ANTI UV VERS L'EXTÉRIEUR
3. LES PLAQUES DE POLYCARBONATE SIMPLE PEAU NE SONT PAS PIÉTONNABLES
4. NE PAS MARCHER SUR LES PLAQUES. UTILISER TOUS LES SYSTÈMES DE SÉCURITÉ PRÉVUS PAS LES NORMES EN VIGUEUR PENDANT LA MISE EN ŒUVRE.



5. POUR L'ÉTANCHEITÉ UTILISER UNIQUEMENT DU SILICONE NEUTRE COMPATIBLE
6. POUR LE NETTOYAGE DES PLAQUES UTILISER UNIQUEMENT DE L'EAU ET DU SAVON NEUTRE



7. LA DÉCOUPE DES PLAQUES PEUT ÊTRE EFFECTUÉE AU MOYEN D'UNE SCIE (1) OU D'UN CUTTER (2).
8. LE PERÇAGE DES PLAQUES PEUT ÊTRE EFFECTUÉ AU MOYEN D'UNE PERCEUSE AVEC DES MECHES ADEQUATES. LE TROU DOIT ÊTRE 3mm PLUS GRAND QUE LE DIAMÈTRE DE LA VIS OU FAIRE UN TROU OBLONG SUR LA LONGUEUR DE LA PLAQUE



9. LA FIXATION DOIT ÊTRE EFFECTUÉE PERPENDICULAIRE À LA PLAQUE
- 9.a NE PAS SERRER EXCESSIVEMENT LES VIS AFIN DE NE PAS ENDOMMAGER LES PLAQUES AU POINT DE FIXATION
- 9.b NE PAS SERRER EXCESSIVEMENT LES VIS AFIN DE NE PAS ENDOMMAGER LES PLAQUES AU POINT DE FIXATION
10. CONSULTER NOTRE DOCUMENTATION TECHNIQUE POUR DÉTERMINER LES ENTRAXES ET LES CHARGES ADMISSIBLES

